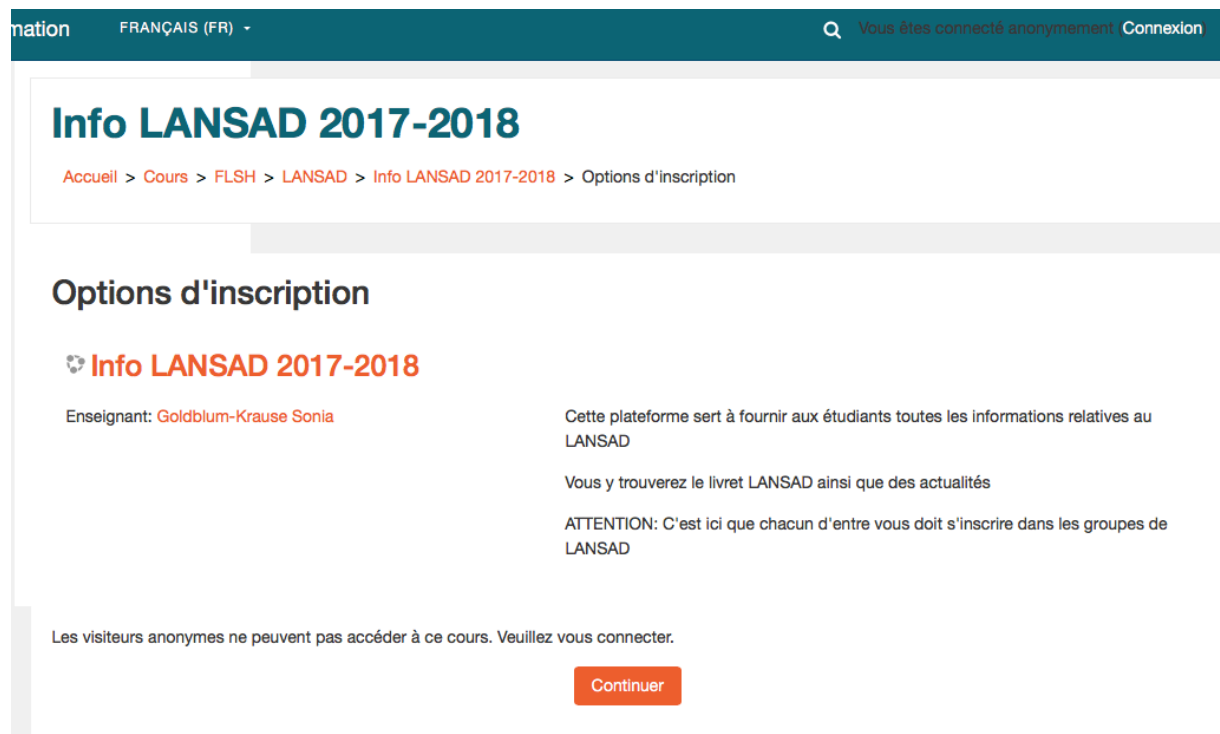


## COMMENT S'INSCRIRE EN LANSAD

Il vous faut les **identifiants UHA**, qui vous ont été donnés lors de votre inscription. Contactez-moi si vous n'avez pas encore d'identifiants UHA ([sonia.goldblum-krause@uha.fr](mailto:sonia.goldblum-krause@uha.fr))

Rendez-vous à l'adresse suivante:

<https://e-formation.uha.fr/enrol/index.php?id=754>



The screenshot shows the top navigation bar with 'nation' and 'FRANÇAIS (FR)' on the left, and a search icon and 'Vous êtes connecté anonymement (Connexion)' on the right. The main content area has a header 'Info LANSAD 2017-2018' and a breadcrumb trail: 'Accueil > Cours > FLSH > LANSAD > Info LANSAD 2017-2018 > Options d'inscription'. Below this is the section 'Options d'inscription' with a sub-header 'Info LANSAD 2017-2018'. The instructor is listed as 'Enseignant: Goldblum-Krause Sonia'. The text explains that the platform provides information for students and that they will find the LANSAD book and news there. An attention note states that each user must register in the LANSAD groups. At the bottom, a message says 'Les visiteurs anonymes ne peuvent pas accéder à ce cours. Veuillez vous connecter.' with a 'Continuer' button.

Cliquez sur **continuer** pour vous connecter avec vos identifiants UHA.

La première rubrique s'intitule: **inscription LANSAD**. C'est celle qui vous permettra de faire votre inscription.

La deuxième contient **l'emploi du temps des cours**

La troisième rubrique contient le **livret LANSAD**, qui vous explique p. 7-8 comment choisir votre niveau de langue.

Revenez à la première rubrique et cliquez sur „inscription dans un groupe de LANSAD“

## INSCRIPTION LANSAD


Cette section vous permet de vous inscrire dans un groupe de LANSAD (voir les liens d'inscriptions dans les groupes ci-dessous).

- Vous devez choisir l'une des langues ci-dessus au titre de la « LANSAD » ou « LV2 »
- Vous pouvez choisir en « UE libre » une langue parmi celles-ci : allemand, alsacien, arabe, chinois, espagnol, italien, japonais (FSESJ) à condition que cette langue soit différente de votre « LANSAD », « LV2 » et « LV1 » (attention : tous les niveaux ne sont pas ouverts en UE libres ; consultez le guide UHA des UE libres pour vous inscrire : <http://www.uelibres.uha.fr>).
- Pour connaître votre niveau, reportez-vous aux tableaux qui se trouvent aux p. 7 et 8 du livret LANSAD (voir ci-dessous, section livret LANSAD).

Attention:

- Une fois votre inscription effectuée, notez bien le cours pour lequel vous vous êtes inscrit, l'horaire et le nom du professeur, afin de pouvoir reporter tous ces éléments sur votre fiche d'inscription pédagogique.
- La plateforme ne permet de s'inscrire que dans un cours.
- Si vous avez un problème avec votre inscription, veuillez me contacter ([sonia.goldblum-krause@uha.fr](mailto:sonia.goldblum-krause@uha.fr))
  
- Pour les **étudiants en sciences de l'éducation**, inscrivez-vous dans votre cours d'allemand, d'azéri ou de persan, à l'aide du premier sondage (inscription), et à votre seconde langue à l'aide du second sondage (inscription LANSAD 2) qui vous est entièrement réservé.
- Consultez le tutoriel: comment s'inscrire en LANSAD?

 Comment s'inscrire en LANSAD tuto


 Inscription dans un groupe de LANSAD

Inscrivez-vous en choisissant un cours.

Pour chaque option figurent le niveau, l'horaire et le nom de l'enseignant responsable.

Attention: le nombre de participant prévu pour chaque cours est limité.

N.B: Les cours de japonais ont lieu à la FSESJ, si vous souhaitez y assister, prière de prendre contact avec l'enseignante Marie Endo ([mari.endo-okado@uha.fr](mailto:mari.endo-okado@uha.fr)).

 Inscription dans un groupe de LANSAD 2 (réservé aux étudiants en sciences de l'éducation)

 Inscription en renforcement en anglais (réservé aux anglicistes de L2)

Attention:

1. ce contingent est réservé aux anglicistes de L2 au titre du renforcement en anglais.
2. Les cours de C1 doivent être choisis en priorité. Le choix d'un cours de niveau B2 ne peut se faire qu'en accord avec l'enseignant concerné.

Choisissez alors la langue, le niveau et le créneau horaire en cliquant sur le rond à cocher.

Choix	Groupe <b>Afficher les descriptions.</b>
<input type="radio"/>	Allemand A1.1 lundi 16-18 Kerstin Terler
<input type="radio"/>	Allemand A1.2 jeudi 14-16 Catherine Fouquet
<input type="radio"/>	Allemand A1.2 mardi 16-18 Kerstin Terler
<input type="radio"/>	Allemand A2.1 Jeudi 16-18 Kerstin Terler
<input type="radio"/>	Allemand A2.2 Jeudi 14-16 Petra Gesper
<input type="radio"/>	Allemand B1.2 mercredi 16-18 Nils Wabbersen
<input type="radio"/>	Allemand B2 Jeudi 16-18 Petra Gesper

Si vous êtes étudiants en **licence de sciences de l'éducation**, vous avez besoin de deux langues, vous utiliserez donc ce premier bouton pour choisir votre **LANSAD 1** (allemand, azéri ou persan) et le deuxième bouton pour choisir votre LANSAD 2:

 Inscription dans un groupe de LANSAD 2   
(réservé aux étudiants en sciences de l'éducation)

Répétez alors l'opération.

Même choses pour les **étudiants anglicistes de L2** qui doivent choisir un cours de renforcement en anglais. Faites le à l'aide du bouton suivant:

 Inscription en renforcement en anglais   
(réservé aux anglicistes de L2)

**Aucune inscription ne se fera par mail.**

**Bonne rentrée à toutes et tous!**